


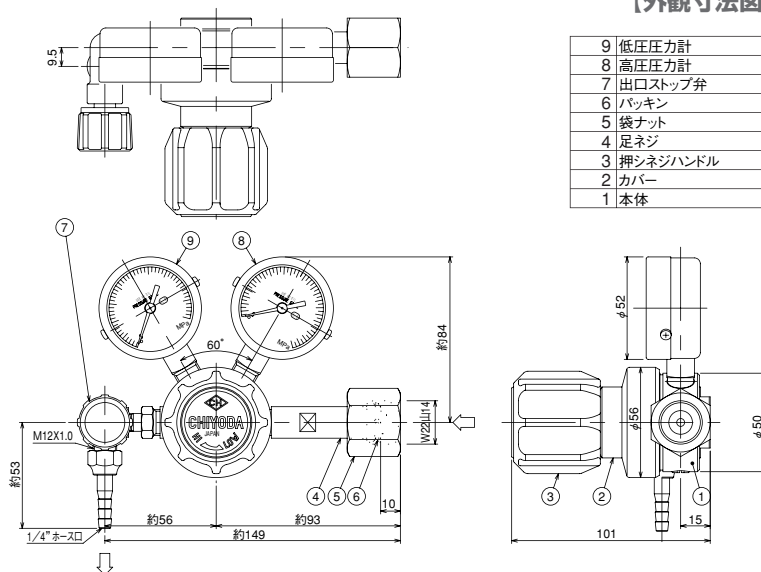
A ボンベ用圧力調整器

㊦ バルブ付1段減圧式圧力調整器 (MAX.1次圧力:15.0MPa, 調整圧力:0.1~0.6MPa)

ハイセレクト・シリーズ

GHN-3, GHSN-3...MR (認定品) シリーズ

【外観寸法図】

GHN-3
GHSN-3

【特長】

汎用型の調整器で、幅広い用途にご使用できます。

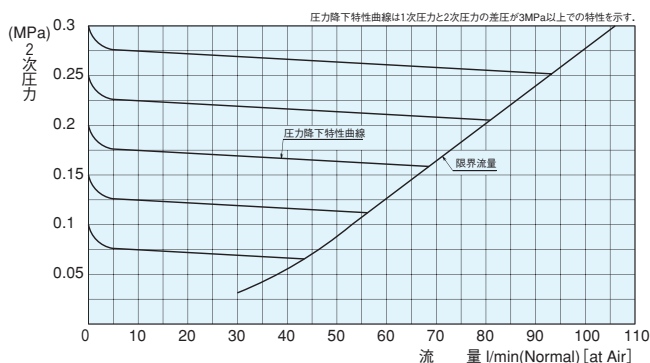
I 一般工業ガス用
圧力調整器II 分析用標準ガス、
理科実験機器用
圧力調整器III 半導体用特殊材料ガス、
高純度・超高純度
キャリアガス用圧力調整器IV 一般工業ガス
供給設備・機器V 分析用標準ガス
供給設備・機器VI 半導体用特殊材料ガス
高純度・超高純度
キャリアガス供給設備・機器

VII 大臣認定について

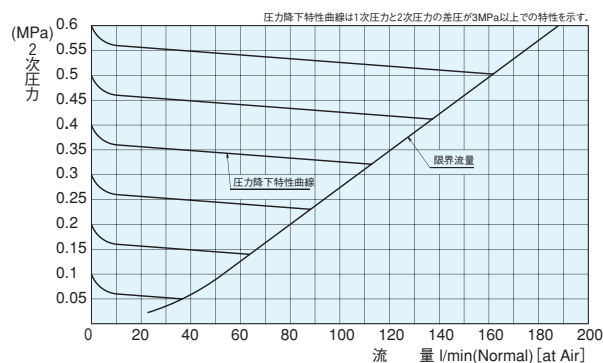
VIII 高圧ガスの法律

IX 参考資料

【GHN-3 流量表】



【GHSN-3 流量表】



【標準仕様】

| 仕様 | | 1段減圧式 | |
|-------|---------------------|--|---|
| | | GHN-3 MR-GHN-3 | GHSN-3 MR-GHSN-3 |
| 適用ガス | | Ar, N ₂ , O ₂ , Air等 | He, H ₂ |
| 材質 | 本体 ダイヤフラム シート | C3771B CR C3604B | C3771B SUS316 C3604B |
| 1次圧力 | | 15.0MPa以下 (認定品: 20.0MPa以下) | |
| 調整圧力 | | 0.1~0.6MPa | |
| 最大流量 | | 100ℓ/min (標準状態) | 200ℓ/min (He: 標準状態) |
| 1次圧力計 | | 0~25MPa | |
| 2次圧力計 | | 0~1MPa | |
| 入口接続 | | W22山14 (右) 袋ナット (標準) | He: φ21山14 (左) H ₂ : W22山14 (左) 袋ナット (標準) |
| 出口接続 | | M12×1.0 (φ6ホース継手) | |
| C値 | | 0.08 | |
| 質量 | | 1.3kg | |

認定品仕様 - MRシリーズ

御注文時に下記項目をご指定下さい

型式・流体名

1次/2次設計圧力

1次/2次圧力計

入口/出口継手形状